



フリー  
ダム

DIGITAL  
CONCEPT  
CATALOG

#03 お客様の声 Sさん邸

A high-angle photograph of a modern living room. The room features a large window with a wooden frame and a view of a balcony. A television is positioned in front of the window. The floor is made of light-colored wood. In the foreground, a person is lying on a beige sofa, and a child is sitting on the sofa. The ceiling is white with several pendant lights hanging from it. In the background, a dining table and chairs are visible.

フリーダムでご契約を  
決めたきっかけから  
家づくりへのこだわり、  
いまの暮らしの様子まで。

そんなお客様の  
生の声を一部ご紹介します。

年間約400棟もの  
注文住宅を手がける  
フリーダムアーキテクト。



実際の家づくりや、  
その後の暮らしは...？

## Sさん邸



穏やかな環境と

最高のロケーションを活かした、

“好き”を刻んでいく住まい。

[この実例の写真をもっとみる](#)





## CASE604 “LIKE”

道路を挟み向かい側に建物がない敷地条件を活かし、大開口を設けた印象的な外観。

内部は、空間を引締める黒色を要所に使用し、メリハリのある空間となりました。

[この実例の写真をもっとみる](#)





LDK

「環境が良いこの土地に、どうしても住みたい！」

東京スカイツリーや東京タワー、天気の良い日には富士山まで見える最高のロケーションを持つ土地に居を構えられたSさん。家の前には、大きな河川敷があり、どこからともなく通行人の鼻歌が聞こえてくる。そんな気持ちを開放してくれる、心地の良い環境です。






「家づくりのきっかけとなったのは、たまたま見つけたフリーダムさんのWEBサイトです。沢山の事例を見ているうちに、戸建て住宅が欲しいという気持ちが高まり、妻の両親が所有していたこの土地に住みたいと相談をしました。」

Sさんが家づくりの舞台に選ばれた土地は、もともと奥様が学生の頃まで、ご家族と住まわれていた実家でした。





## 玄関

「住宅会社探しでは、一番始めにフリーダムさんに行きました。建築事例に惹かれていたこと、情報量も多くデザイン面に不安を感じることはなかったです。

しかし、注文住宅を検討する中で、コストについては不安に思っていたので、他社と比較検討もしたいと思い、プラン提案と見積提示を受けました。」





玄関



趣味室

「比較検討をすることで  
フリーダムさんの自由度の高さを感じましたね。

自分たちの好きなこと、やりたいことを詰め込むと予算を超えることは予想していましたが、その点でも担当者さんの知識が豊富で、お任せしたいと決めました。」

Sさんは、フリーダムであれば予算と要望のバランスを調整しながら、デザイン性の高い住まいに出来ると感じていただけたそうです。





「昔住んでいた旧宅は、1階の奥にキッチンが配置されており、日が入らない空間になっていたことが気になっていました。

建替えをするにあたり、2階リビングでロケーションを活かした住まいを叶えたいと考えていました。」

ライフスタイルの多様化に伴い、住まいのニーズも大きく変化してきています。特に、現在建替えや大規模リノベーションを検討されることが多い、築20年以上の住まいでは難しかった2階リビングや家族の気配を感じやすい開放感のある空間もそのひとつです。





LDK

「2 階リビング以外に叶えたかったことは、吹抜けとストリップ階段です。

広い土地ではないので、抜け感や開放感のある空間デザインにしたいと考えていました。間取り決めでは、叔母の勧めで風水を考慮しました。」

S さん邸では、蹴込み板（けこみいた）がなく軽やかな印象のストリップ階段や、キッチン前をスチール手摺りにされるなど、開放感のある空間デザインにされています。





## リビング・ダイニング

「家づくりでテーマにしたことは、  
インダストリアル&カフェ風です。

もともとRC打ちっぱなしやスタイリッシュ  
な空間が好きでした。

また、植物も好きで、家づくりのイメージづ  
くりをしていく中で、好きなテイストを MIX  
したようなインダストリアルテイストに傾倒  
していきました。」





## キッチン

「空間づくりでは、ルームクリップやインスタグラムをよく参考にしていました。

その他に、家づくりを始めると、普段行っていたカフェや店でもそれまで見ていなかった場所に目が行くようになりました。キッチンの天井を黒にしたのは、カフェの天井が黒でいいなと感じたのを取り入れました。」





LDK

「モノ決めをしていく中で迷ったのは、リビングの床材です。当初は、モルタル仕上げにしたいと思っていたのですが、担当者さんからクラックが多くなるためコンクリート打ちっぱなし風に見える素材の方が良いですよとのアドバイスをもらい、コンクリート打ちっぱなし風に出来る塗料にするか、タイルにするかで最後まで悩みました。

その他に迷ったのも床材でしたね。玄関と廊下は、同じ素材にすると広く見えるとアドバイスをもらい、統一しました。」





玄関



リビング

「キッチン是不ステンレスで配管を見せるということも取り入れたいと考えていたので、リビングの電気配線を見せることにしました。換気扇のダクトを見せることも考えましたが、掃除の面で控えることにしました。」

インダストリアルテイストを構成する木・スチール・モルタルをバランスよく配置し、まとめられた空間。壁を白にされることで、無骨になりすぎずまとまった綺麗なインダストリアルにされています。





迷いながらも、完成した S さん邸。

完成宅に点数をつけていただきました。

「90点です。キッチンの裏に下地を入れるのと、窓を付けても良かったなと。

棚を追加で付けたいとなった時に下地を入れていなかったなので追加できず、下地を入れておけば良かったかなと感じました。

それ以外は、寝室の真上に浴室を配置したこと。家事動線を考え今の配置にしましたが、主人が比較的、遅くに帰宅することが多く、就寝中に水の音が意外と聞こえてきます。」





最後に、住み心地を伺ってみました。

「住み心地は、

動線もよく困っていることもないですね。

冬、息子が幼稚園から帰宅する時間くらいに  
日がよく入り、とても暖かく過ごさせています。

春は、自宅前の桜並木が綺麗に咲き始めるので、  
リビングから花見できるのも快適です。それ以外  
にも、花火大会でも遮るものがなく見えるので  
季節ごとのイベントを自宅から楽しんでいます。」

この実例の写真をもっとみる



# DIGITAL CATALOG

## 「お客様の声」

フリーダムで建てた方へインタビューした  
生の声を掲載しています。

---




### #05 Oさん邸

ご家族の「今」を  
心ゆくまで楽しむ住まい。

# プラン検討 #2階建て  
# バルコニー

記事を読む



### #07 Yさん邸

ブルックリンスタイルで  
叶えた余白を楽しむ住まい。

# 土地からの相談  
# 土間リビング #2階建て

記事を読む





フリーダムアーキテクツの

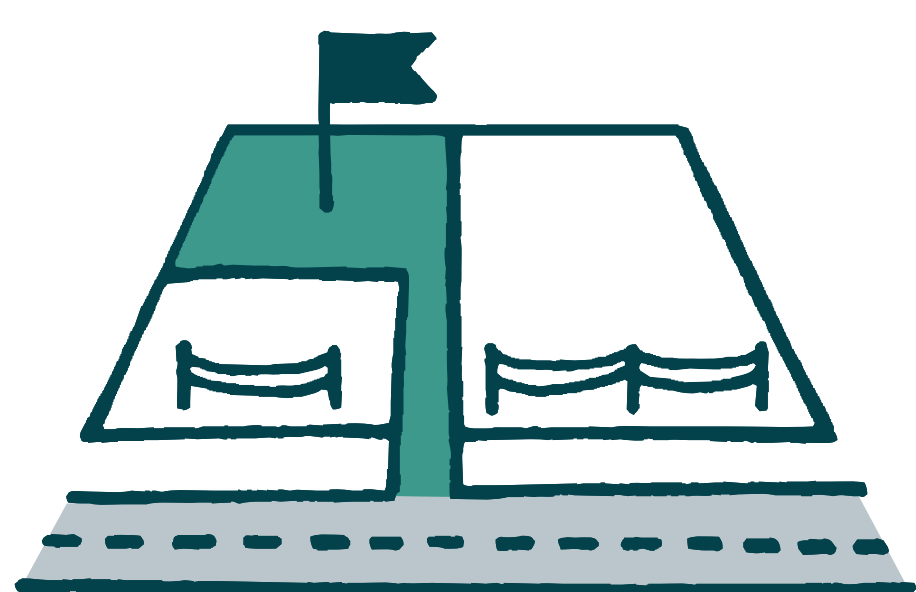
家づくり相談は設計プランまでも

**無料**

で実施。



設計プラン



土地探し



資金計画

コスト面が不安だったSさんでは、個別相談で  
予算と要望のバランスを調整しながら、デザイン性  
の高い住まいに出来ると感じていただきました。



家づくり相談会で  
あなたの夢の扉を  
叩いてみませんか？



## 家づくり無料相談会

水曜日を除く毎日開催！

10：00～21：00まで。所要約2時間。

土地探しの相談をする

建物の相談をする

オンラインで相談をする

FREEDOM ARCHITECTS