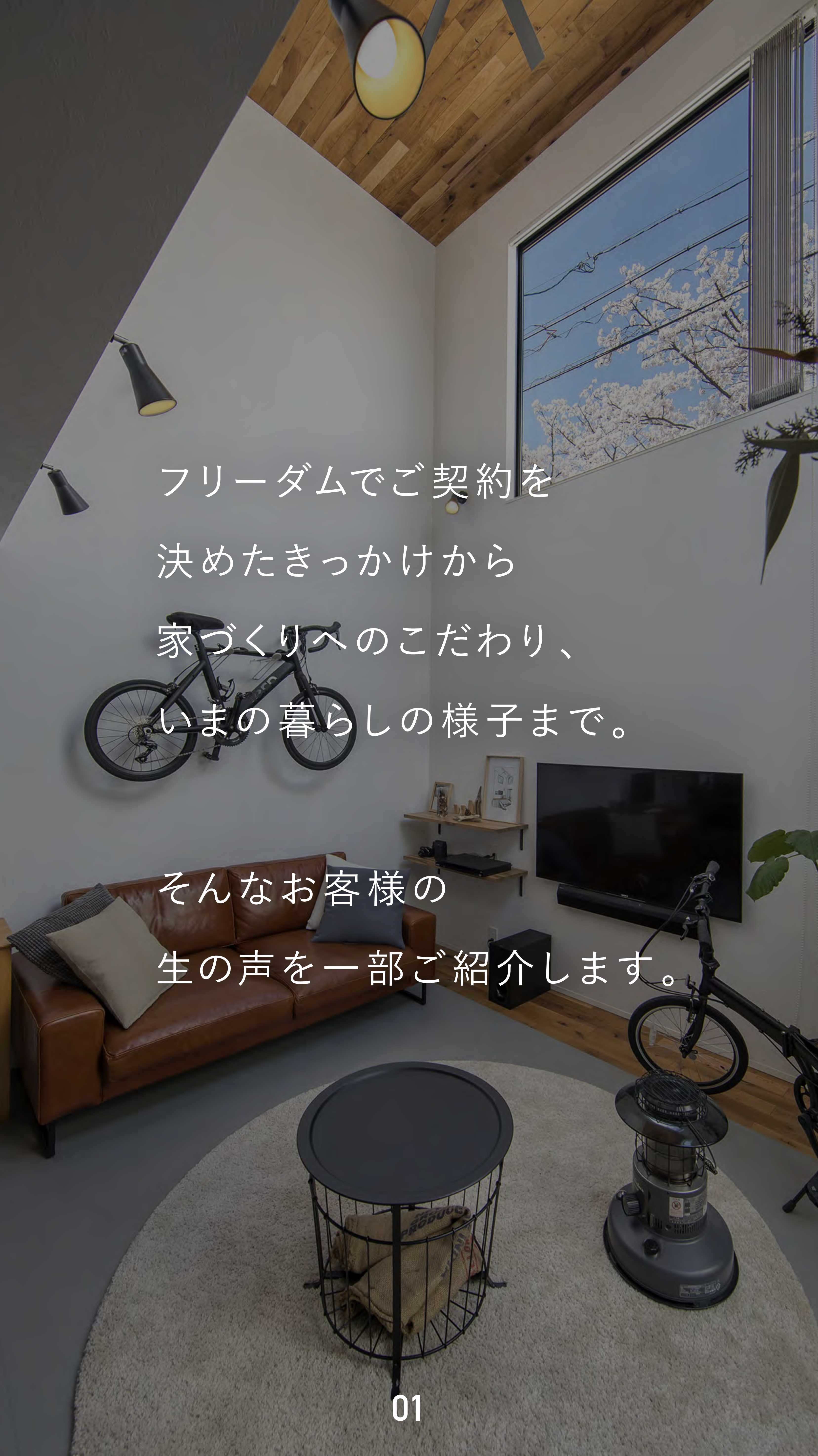


フリー
ダム

DIGITAL
CONCEPT
CATALOG

#11 お客様の声 Aさん邸



フリーダムでご契約を
決めたきっかけから
家づくりへのこだわり、
いまの暮らしの様子まで。

そんなお客様の
生の声を一部ご紹介します。

年間約 400 棟もの
注文住宅を手がける
フリーダムアーキテクト。



実際の家づくりや、
その後の暮らしは ... ?

Aさん邸



丁寧に積み上げた想いが、
ご家族を繋ぐ住まい。



Aさん邸のご紹介

CASE590 つなぐ家

吹抜けやスキップフロアで構成しながら、空間の繋がりとご家族との繋がりを緩やかに持たせた造りにしています。

アンティーク家具やタイルなどで柔らかな印象を持たせた空間で、ご家族の暮らしが温かく包み込まれる住まいとなりました。

[この実例の写真をもっとみる](#)



「子供の頃から、
自分の家を建てるのが夢でした。」

幼少期から抱いていた夢を

ご結婚を機に叶えられた A さん。

奥様も戸建てを希望されていたこともあり、

まずは家のイメージのすり合わせから始めました。



外観

「私がイメージしていたのは、コンクリート打ちっぱなしのインダストリアルな雰囲気だったんです。妻は、木の温もりが感じられる空間やカフェのような雰囲気のイメージ。

始めはバラバラだったけど、“暮らし”を考えて話し合いうちに、お互いの好きな雰囲気の要素を残しながら合わせていこうかって話をしていました。」

洋服やカフェ、インテリアショップなど様々なところに行き、イメージづくりをされたようです。その中で、“理想の家をつくるのではなく、理想の暮らしを叶える家づくり”という言葉に共感し、それを叶えられる住宅会社探しをされました。



「雑誌を参考に、5～6社ほどに絞り資料請求をして相談に行く先を検討しました。

その中にフリーダムさんもあって、事例集の物件が好みだったこともあり、相談に行ったんです。初めて行ったときは土地を持っていなかったのので、土地探しからお願いしました。」

土地探しでは、担当者からの土地紹介だけでなく、ネットなどを参考に見学したい土地も探されました。探される中で、理想と現実の違いに気づき要望の整理もされたそうです。



外観



玄関

「この土地に決めたのは、明確にこれっていうのがあるわけではなく、要望とのバランス。

始めは土地広さ 60 坪くらいを希望していて、価格と駅距離などの利便性で比較検討した結果、広さより利便性を選びました。

希望の家が建てられるのかを、設計担当者さんに確認してもらってから購入の決断をしました。」

設計者からの土地選びアドバイスも参考に、今のお土地での家づくりを決意された A さん。



玄関

「家づくりでテーマにしたのは、玄関に入った瞬間の空間の広がりを感じられること。

玄関は狭くて、昼間でも暗いイメージがあるけど、それが嫌で。後は、カフェ風とか細かいテーマの組み合わせですね。」

玄関扉を開けると、広い玄関土間と、リビングの様子も伺える吹抜けが特徴的な A さん邸。

家づくり当時はお子様のご出産予定がなかった A さんですが、今ではベビーカーでの移動も含めて玄関土間は活躍しています。



スタディースペース

「間取り決めでは、家族のつながりを感じられる家づくりを意識していました。

リビングにスタディースペースを設けたのも、開放的な造りなので家のどこにいても会話できるのもいいですよ。

スタディースペースは設計者さんのアイデアで、リビングより一段高くなっているので、料理しながら会話も出来るんです。」

現在は、ご主人様の書斎として使われているスタディースペース。

もともとは個室も検討されたようですが、ご家族との繋がりを優先した造りで仕上げたそうです。



「内装決めは、置きたい家具がほぼ決まっていたので、家具に合うものを選んでいきました。打ち合わせで次までに決めておく宿題に合わせて、帰りにアイテム探しで歩き回るのが楽しくて。途中立ち寄ったカフェのランプが素敵だったりすると、ネットで調べたりしたこともありました。外壁とフローリング決めが、難しかったですね。」

当時を振り返るお二人の表情が、とても柔らかく、家づくりを楽しんでいたことが伺えます。使う面積の大きい外壁やフローリングは、小さなサンプルから完成形をイメージするのが難しくアイテム選びに苦労されたそうです。



キッチン・スタディースペース

そうして、完成した A さん邸。

現在の住み心地についてお伺いしてみると、

「狙い通りの住まい方が出来ていますよ。

使い勝手と見た目のバランスも丁度良くて。

開放的な造りだと冷暖房が気になる人もいると思

うけど、特に気にしたことはないですね。

むしろ、リビングの大開口から心地よい陽射しが

入ってくるので、冬に暖房を使うことが少ないん

ですよ。」

と、完成宅で快適に暮らしていただけているご様

子でした。



キッチン

「お料理をしている時間とか、
キッチン周りの雰囲気が好きなんですよ。」

キッチン裏は、置きたい食器や家電などのサイズを測って、それに合わせて収納を造作してもらったので、使い勝手がいいです。

カフェで見たディスプレイ棚も取り入れて、使う頻度で収納場所を分けているのも、家事がしやすくなっています。」

置きたい家具に合わせた細やかな設計は、キッチン周りだけでなく、コンセントの位置決めなどにも活かされ、不便に感じる事がないそうです。



好きな家具と、家具に調和した空間。

家のどこにいても家族の様子が見える空間。


ご夫妻の想いをひとつひとつ積み上げた住まいは、Aさんご家族の笑顔を繋いでいきます。

この実例の写真をもっとみる

DIGITAL CATALOG

「お客様の声」

フリーダムで建てた方へインタビューした生の声を掲載しています。



#07 Yさん邸

ブルックリンスタイルで叶えた余白を楽しむ住まい。

土地からの相談

土間リビング #2階建て

記事を読む ▶



#09 Mさん邸

「人と猫の共存」を考え抜かれたデザイン住宅。

ペットとの暮らし

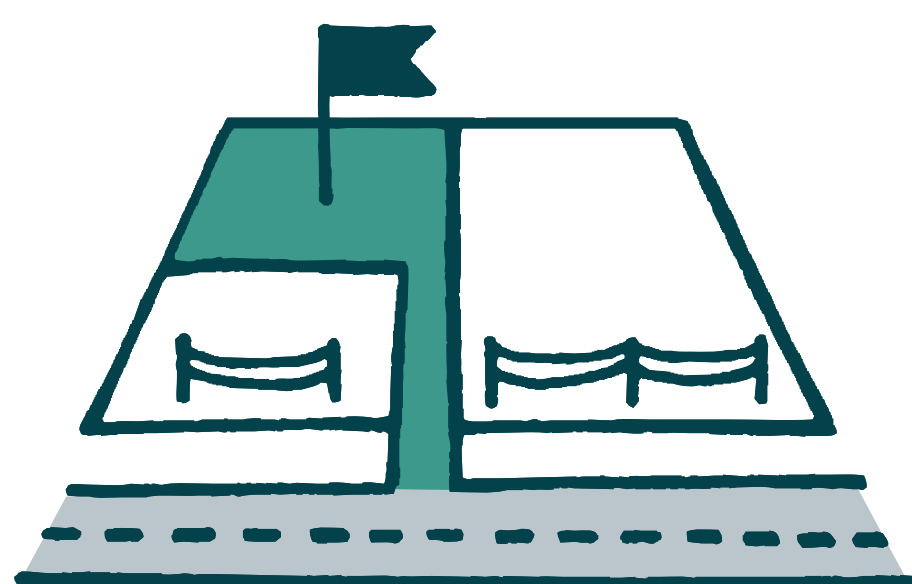
キャットタワー # 生活動線

記事を読む ▶

フリーダムアーキテクトの
個別相談会は設計プランまでも

無料

で実施。



土地探し



資金計画

Aさんの場合、使い勝手と見た目のバランスのいい狙い通りの暮らしを叶えられたと実感していただきました。

フリーダムで
理想の住まいを
叶えませんか？



家づくり無料相談会

水曜日を除く毎日開催！

10：00～21：00まで。所要約2時間。

土地探しの相談をする

建物の相談をする

オンラインで相談をする

FREEDOM ARCHITECTS